



中芯國際 二零零九年第四季度業績簡報

二零一零年二月九日

SEHK: 981

NYSE: SMI





安全港聲明

(根據1995 私人有價證券訴訟改革法案)

本次新聞發佈可能載有(除歷史資料外)依據1995 美國私人有價證券訴訟改革法案的“安全港”條文所界定的「前瞻性陳述」。該等前瞻性陳述,包括我們相信2010年在半導體行業來看似是一個好的年頭及這是重要的一步使我們邁向持續盈利之路和“2010年第一季度指引”等聲明乃根據中芯對未來事件的現行假設、期望及預測而作出。中芯使用「相信」、「預期」、「打算」、「估計」、「期望」、「預測」或類似的用語來標識前瞻性陳述,儘管並非所有前瞻性聲明都包含這些用語。該等前瞻性陳述乃反映中芯高級管理層根據最佳判斷作出的估計,存在重大已知及未知風險、不確定性,以及其他可能導致中芯實際業績、財政狀況或經營結果與前瞻性陳述所載資料存在重大差異的因素,包括(但不限於)與半導體行業周期及市場狀況有關的風險、全球經濟衰退及其對中國經濟的影響、激烈競爭、中芯客戶能否及時接收晶圓產品、能否及時引進新技術、中芯抓住在中國發展機遇的能力、中芯於加強全面產品組合的能力、半導體代工服務供求情況、行業產能過剩、設備、零件及原材料短缺、未決訴訟的頒令或判決、能否取得生產力,和終端市場的財政穩定。

投資者應考慮中芯呈交予美國證券交易委員會(「證交會」)的文件資料,包括其於二零零九年六月二十二日以20-F 表格形式呈交給證交會的年報,特別是在「風險因素」和「管理層」對財務狀況和經營業績的討論與分析」部分,並中芯不時向證交會(包括以6-K 表格形式),或香港交易所(「港交所」)呈交的其他文件。其他未知或不可預測的因素也可能對中芯的未來結果,業績或成就產生重大不利影響。鑒於這些風險,不確定性,假設及因素,本次新聞發佈中討論的前瞻性事件可能不會發生。請閣下審慎不要過分依賴這些前瞻性聲明,因其只於聲明當日有效,如果沒有標明聲明的日期,就截至本新聞發佈之日。除法律有所規定以外,中芯概不負責因新資料、未來事件或其他原因引起的任何情況,亦不擬更新任何前瞻性陳述。





目錄

- 財務概要
- 收入分析
- 二零一零年第一季度指引
- 財政撮要



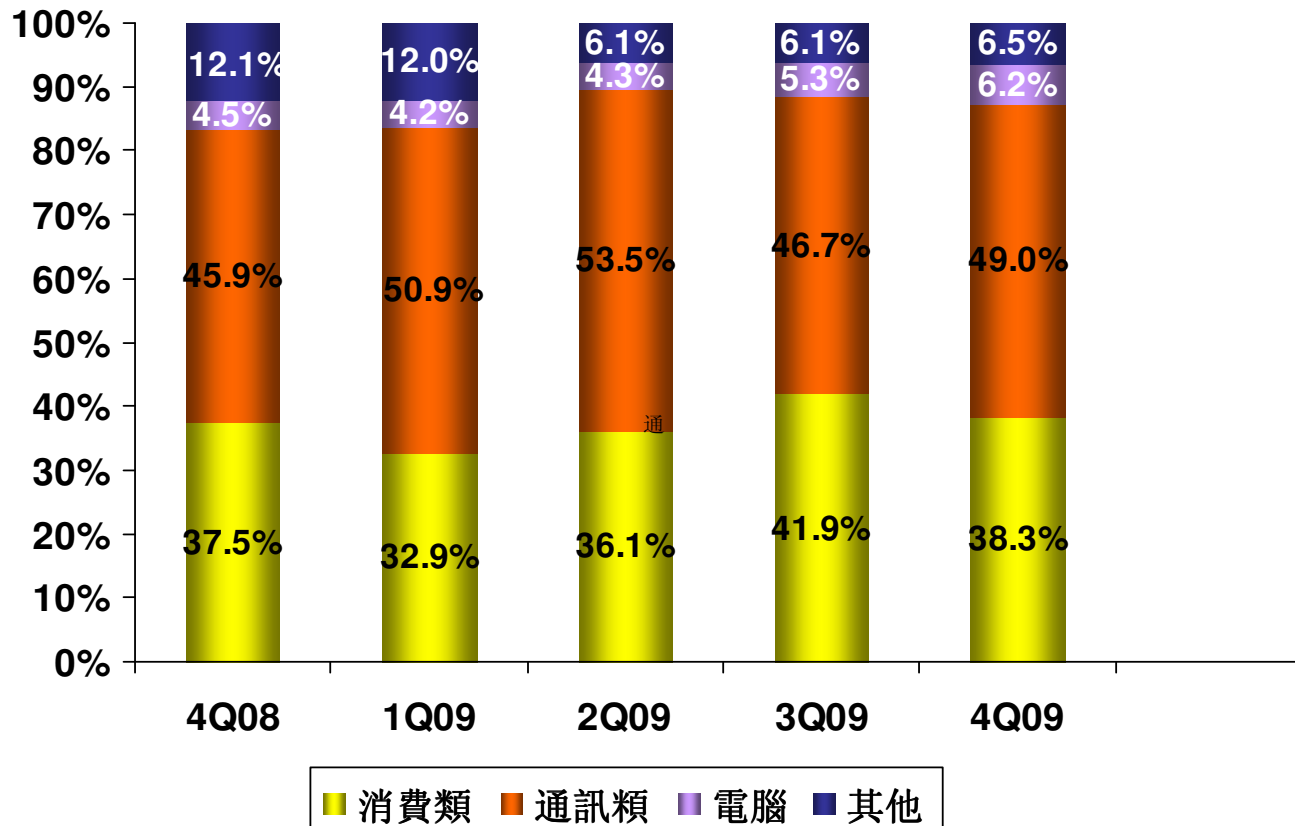


財務概要

財務概要					
<i>(單位為百萬美金, 每股純益及營運開 資除外)</i>	4Q09	3Q09	QoQ	4Q08	YoY
銷售	333.1	323.4	3.0%	272.5	22.2%
毛利率	10.6%	0.8%	-	-27.4%	-
純利 (虧損)	(482.0)	(69.1)	597.7%	(126.1)	282.3%
經營開支	496.8	99.2	400.9%	46.4	969.7%
資本開支	92	52.6	74.9%	56	64.3%
每股純利 (虧損) (\$美元, 已攤薄)	(1.08)	(0.16)	-	(0.37)	-



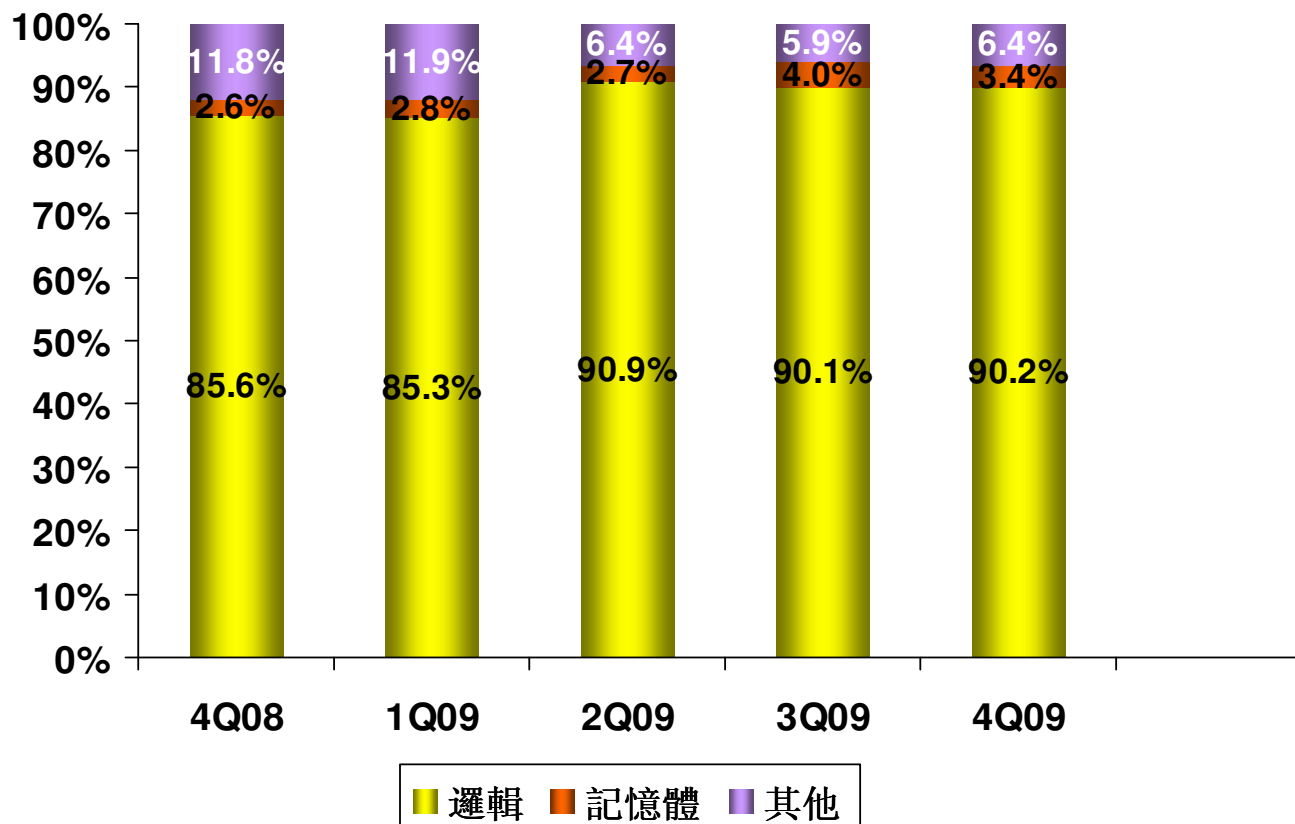
以應用分類之收入分析



Source: Company financials



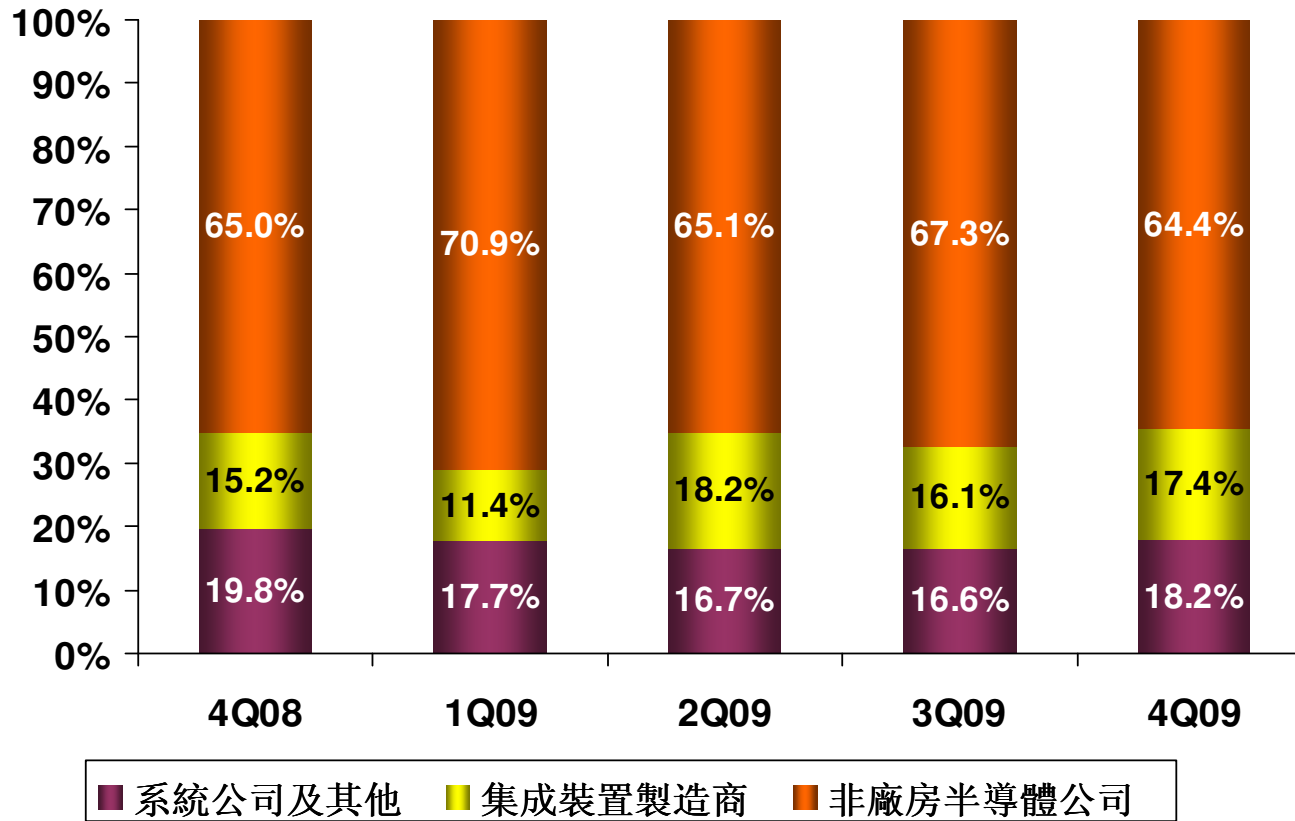
以服務分類之收入分析



Source: Company financials



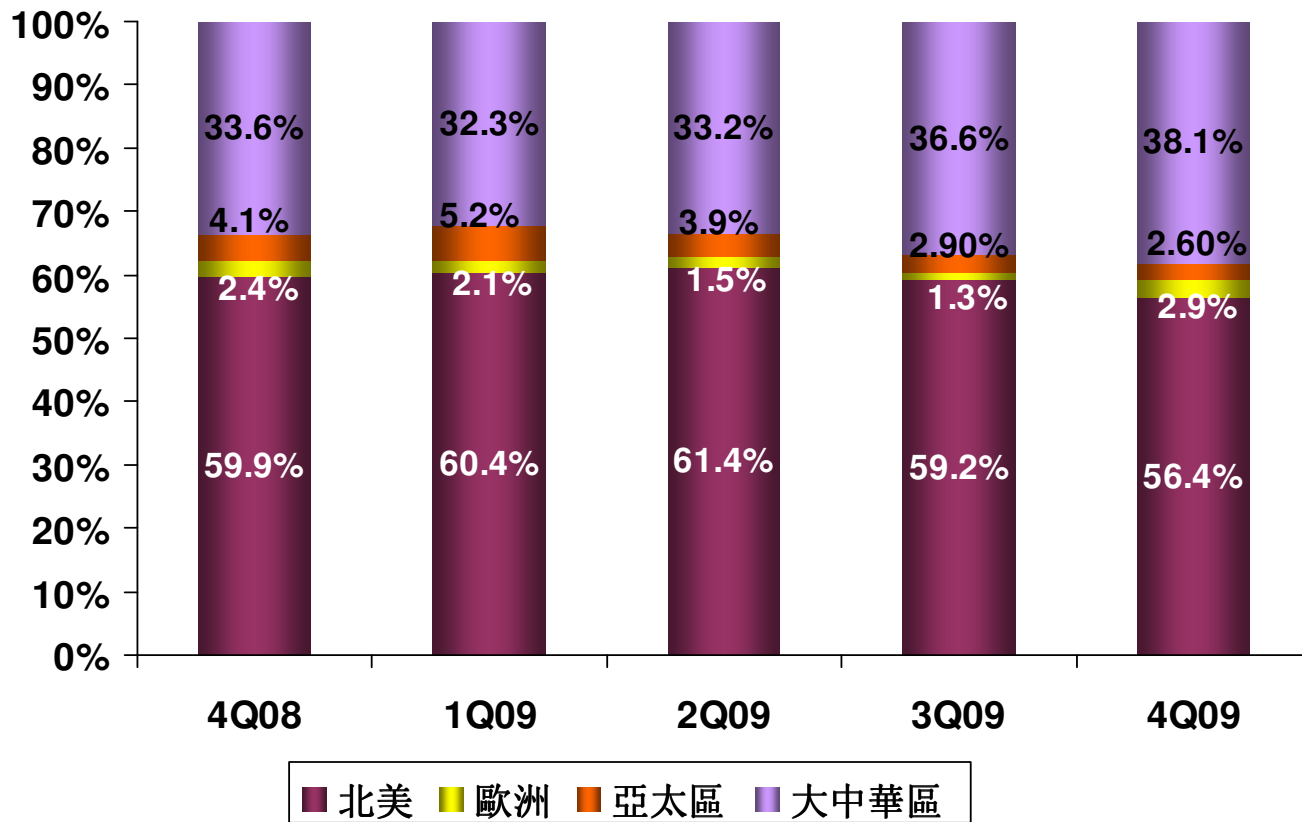
以客戶類別分類之收入分析



Source: Company financials



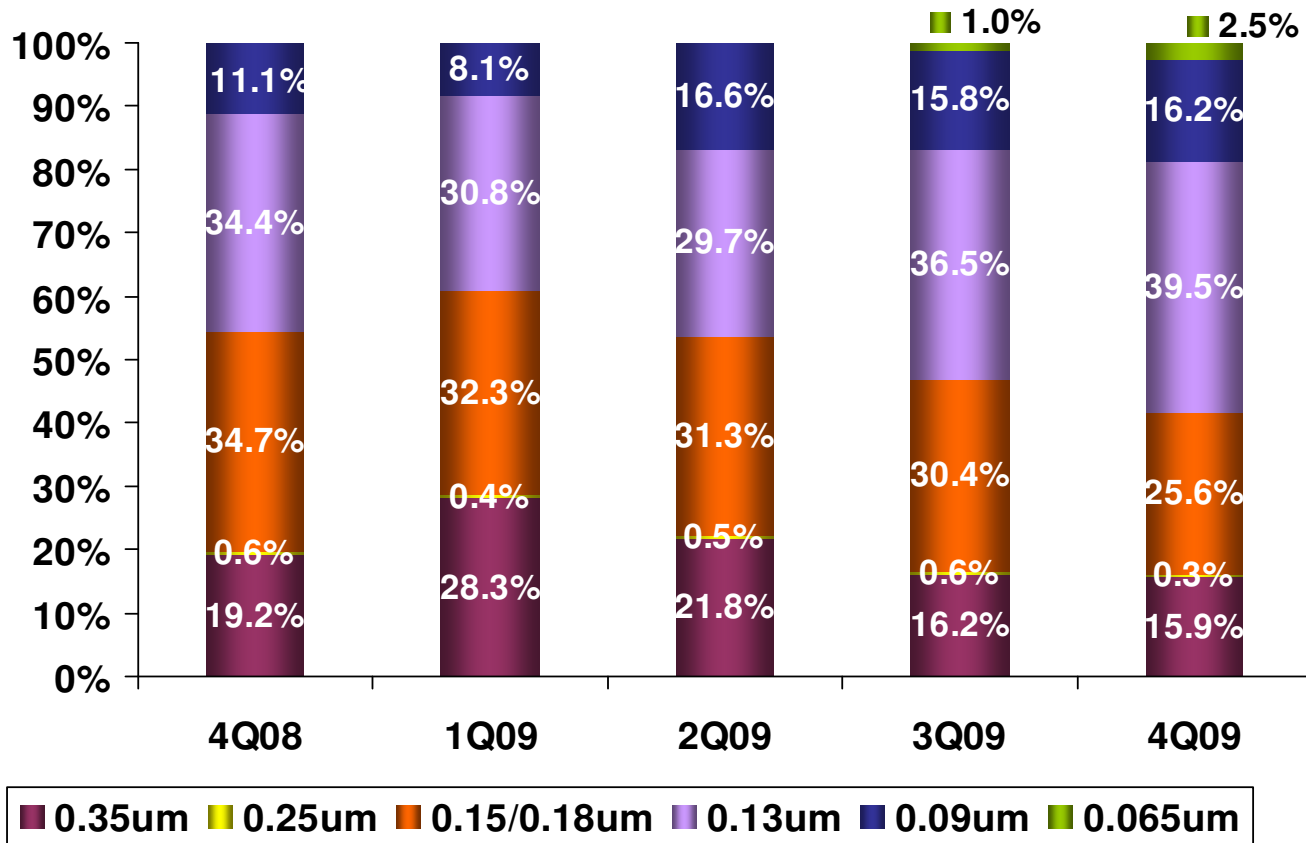
以地區分類之收入分析



Source: Company financials



以技術分類之收入分析



Source: Company financials





附錄



二零一零年第一季度指引

美元\$	4Q2009實際	1Q2010指引
銷售	US\$ 333.1 M	持平至增加2%
經營開支	\$497 M	\$84 M to \$88 M 不包括外匯差價
資本開支	\$92 M	\$95 M - \$100 M

Source: Company financials





資產負債表撮要

資產負債表撮要		
(\$ 千美元)	截至以下日期三個月止	
	2009年12月31日	2009年9月30日
現金及現金等價物	443,463	453,285
流動資產	890,052	886,403
資產合計	3,647,074	3,900,934
流動負債	1,074,334	848,404
負債合計	1,680,606	1,454,810
非控制權益	34,841	34,567
股東權益	1,931,627	2,478,322
總負債及股東權益合	3,647,074	3,900,934

Source: Company financials



營運報表撮要

營運報表撮要					
(單位為美金, 每股純益及營運開資除外)	4Q09	3Q09	QoQ	4Q08	YoY
銷售額	333,090	323,356	3%	272,479	22.2%
毛利	35,280	2,654	1229.3%	(74,635)	-
經營費用	496.823	99,184	400.9%	46,445	969.7%
經營收入 (虧損)	(461,543)	(96,530)	378.1%	(121,080)	281.2%
純利 (虧損)	(481,994)	(69,081)	597.7%	(126,064)	282.3%
每股純利 (虧損) (\$美元, 已攤薄)	(1.08)	(0.16)	-	(0.37)	-
付運晶圓 (8吋) (1)	436,816	429,843	1.6%	323,175	35.2%
使用率	91.5%	87.3%	-	67.7%	-

(1) Including copper interconnects





現金流量表撮要

現金流量表撮要 (\$ 千美元)	截至以下日期三個月止	
	2009年12月31日	2009年9月30日
淨虧損	(481,994)	(69,081)
經營活動所得現金淨額	89,767	72,954
投資活動所耗現金淨額	(38,274)	(64,555)
融資活動所得(所耗)現金淨額	(60,941)	9,380
現金及現金等價物增加(減少)淨額	(9,822)	17,672
現金及現金等價物－期間開始	453,285	435,613
現金及現金等價物－期間結束	443,463	453,285

Source: Company financials





SEHK: 981

NYSE: SMI

www.smics.com
email: IR@smics.com