



中芯國際 二零零九年第三季度業績簡報

2009年10月28日

SEHK: 981

NYSE: SMI





安全港聲明

(根據1995私人有價證券訴訟改革法案)

本次新聞發佈可能載有(除歷史資料外)依據1995美國私人有價證券訴訟改革法案的“安全港”條文所界定的「前瞻性陳述」。該等前瞻性陳述,包括有關我們對對市場正邁向先進產品的期望、在二零零九年第四季度和二零一零年繼續擴充65納米產品出貨量的期望、45納米產品將在今年年底流片的目標、我們就二零零九年資本支出的期望、我們就二零零九年及二零一零年的總折舊和攤銷費用總額的期望,以及在“折舊和攤銷”,“資本开支概要”和“二零零九年第四季度指引”等聲明乃根據中芯對未來事件的現行假設、期望及預測而作出。中芯使用「相信」、「預期」、「打算」、「估計」、「期望」、「預測」或類似的用語來標識前瞻性陳述,儘管並非所有前瞻性聲明都包含這些用語。該等前瞻性陳述乃反映中芯高級管理層根據最佳判斷作出的估計,存在重大已知及未知風險、不確定性,以及其他可能導致中芯實際業績、財政狀況或經營結果與前瞻性陳述所載資料存在重大差異的因素,包括(但不限於)與半導體行業周期及市場狀況有關的風險、全球經濟衰退及其對中國經濟的影響、激烈競爭、中芯客戶能否及時接收晶圓產品、能否及時引進新技術、中芯抓住在中國發展機遇的能力、中芯于加強全面產品組合的能力、半導體代工服務供求情況、行業產能過剩、設備、零件及原材料短缺、未決訴訟的頒令或判決、能否取得生產力,和終端市場的財政穩定。

投資者應考慮中芯呈交予美國證券交易委員會(「證交會」)的文件資料,包括其於二零零九年六月二十二日以20-F表格形式呈交給證交會的年報,特別是在「風險因素」和「管理層對財務狀況和經營業績的討論與分析」部分,並中芯不時向證交會(包括以6-K表格形式),或聯交所呈交的其他文件。其他未知或不可預測的因素也可能對中芯的未來結果,業績或成就產生重大不利影響。鑒於這些風險,不確定性,假設及因素,本次新聞發佈中討論的前瞻性事件可能不會發生。請閣下審慎不要過分依賴這些前瞻性聲明,因其只於聲明當日有效,如果沒有標明聲明的日期,就截至本新聞發佈之日。除法律有所規定以外,中芯概不負責因新資料、未來事件或其他原因引起的任何情況,亦不擬更新任何前瞻性陳述。





目錄

- 財務概要
- 收入分析
- 二零零九年第四季指引
- 財政撮要



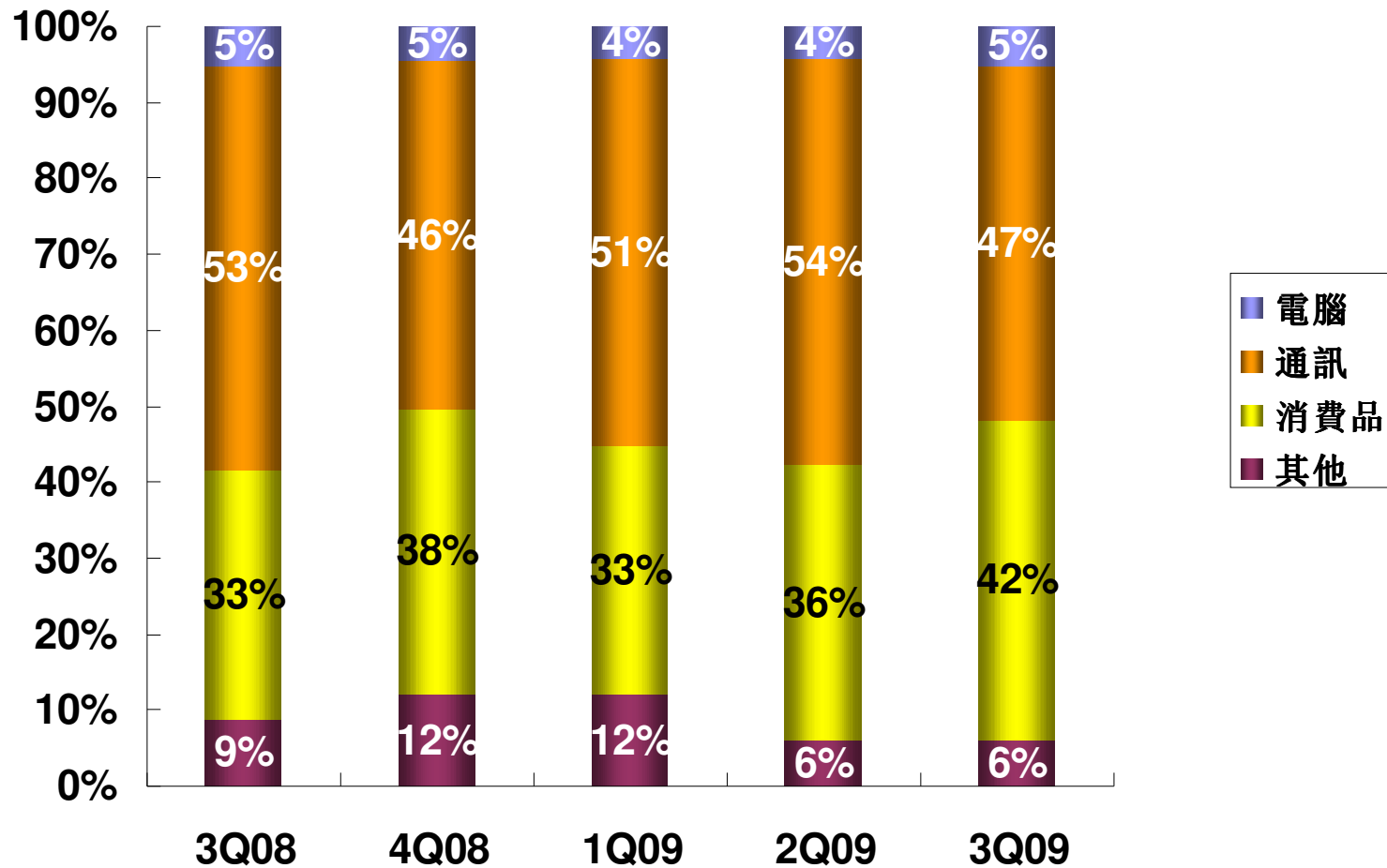


財務概要

財務概要					
<i>(單位為百萬美金, 每股純益及營運開 資除外)</i>	3Q09	2Q09	QoQ	3Q08	YoY
銷售	323.4	267.4	20.9%	375.9	(14.0%)
毛利率	0.8%	(4.8%)	-	7.2%	-
純利 (虧損)	(69.1)	(97.9)	(29.4%)	(33.4)	106.9%
經營開支	99.2	81.6	21.5%	40.5	145.2%
資本開支	52.6	21	150.5%	242	(78.3%)
每股純利 (虧損) (\$美元, 已攤薄)	(0.16)	(0.22)	-	(0.08)	-



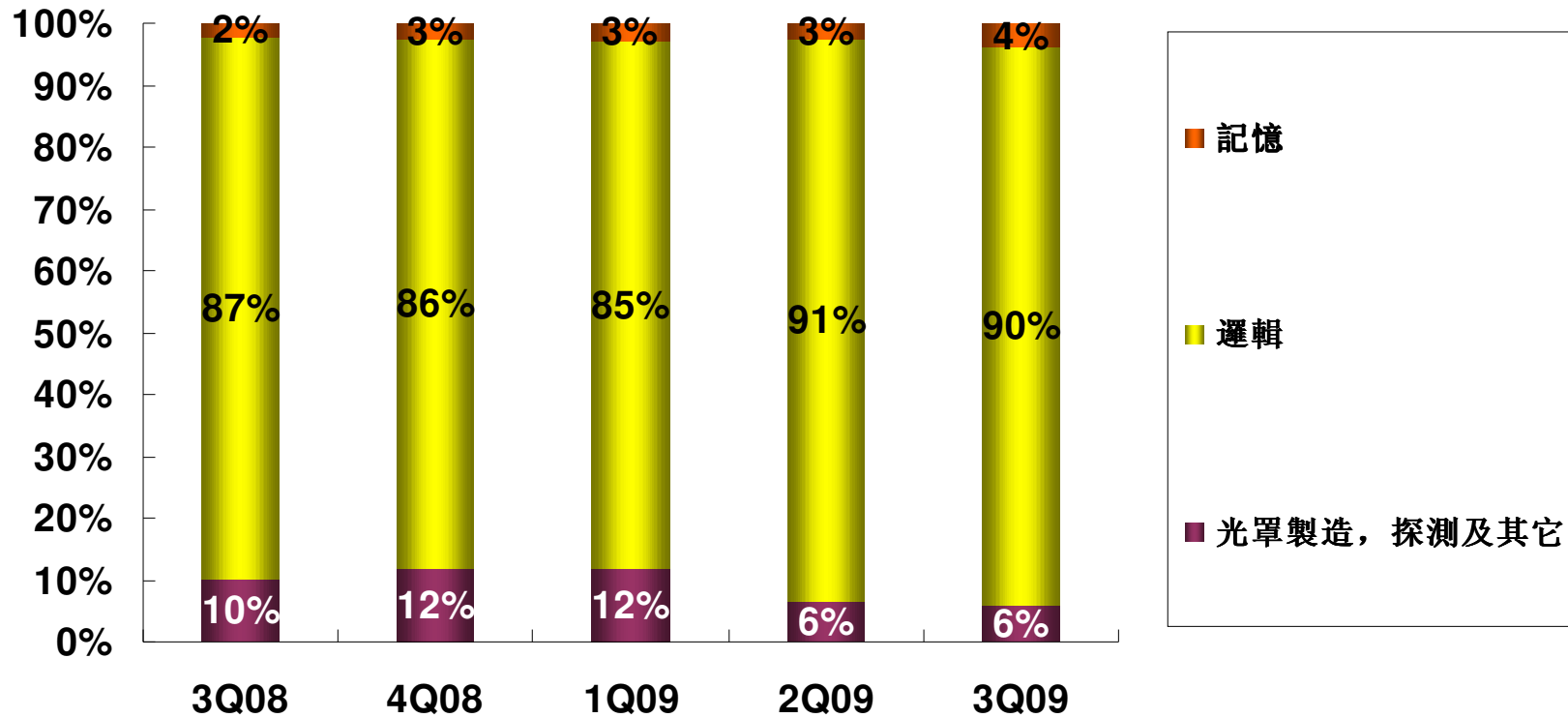
以應用分類之收入分析



Source: Company financials



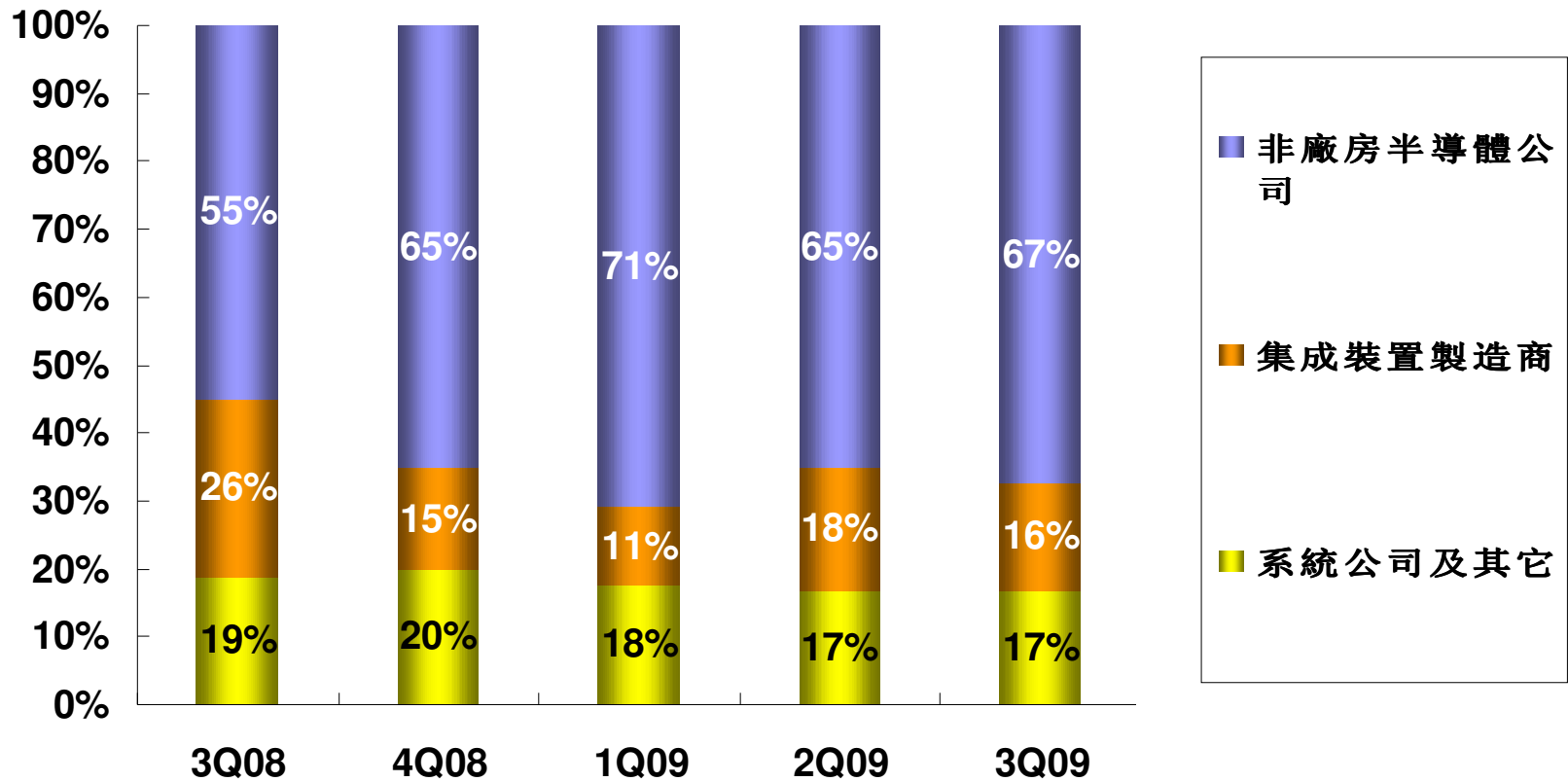
以服務分類之收入分析



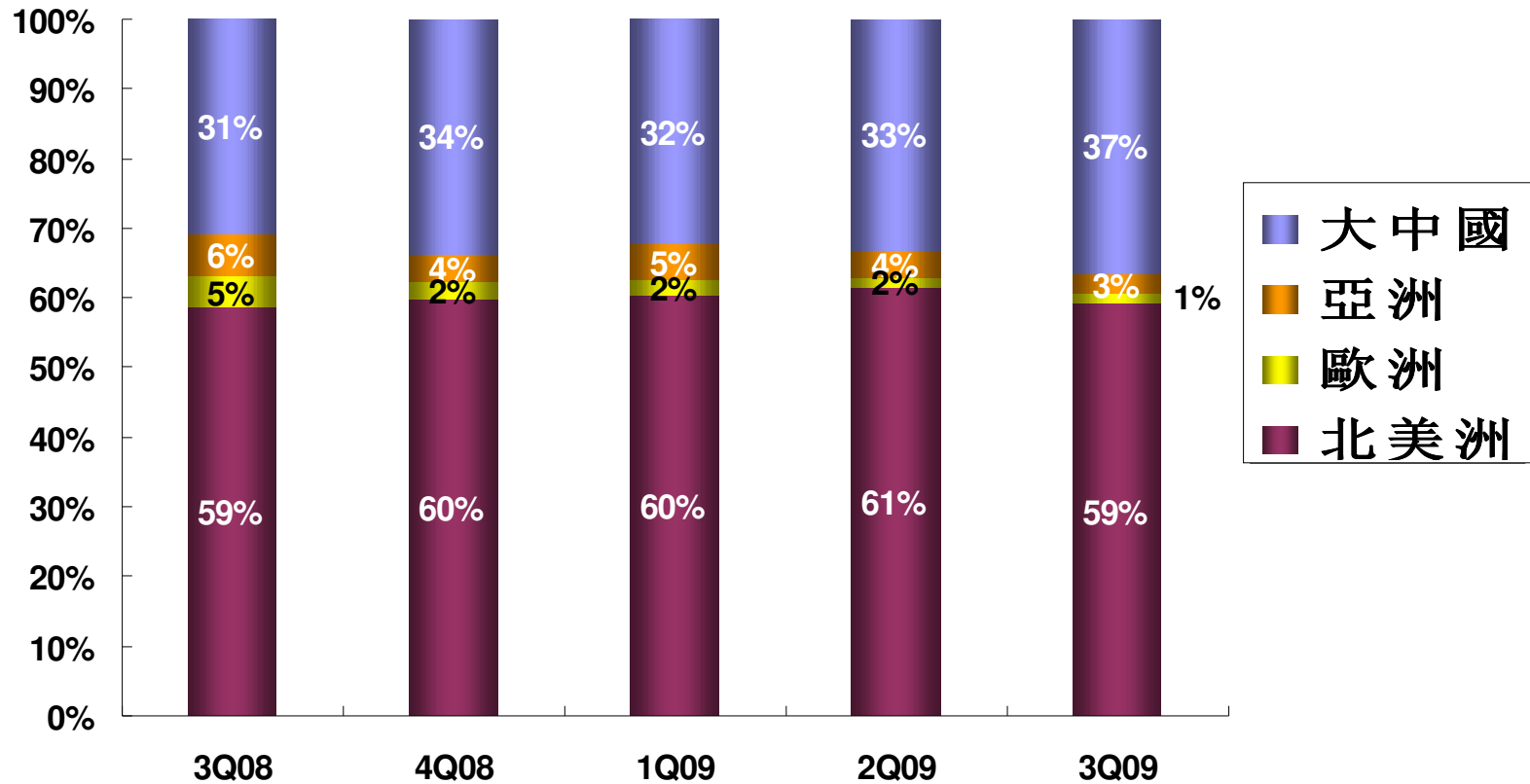
Source: Company financials



以客戶類別分類之收入分析



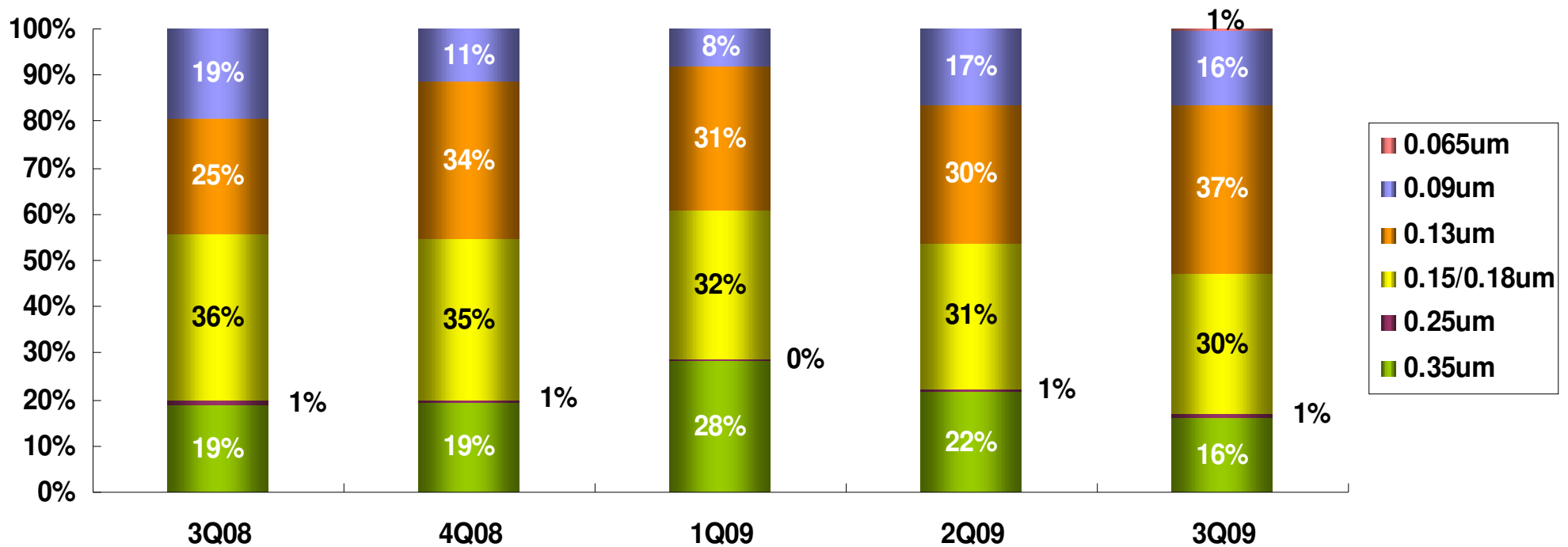
以地區分類之收入分析



Source: Company financials



以技術分類之收入分析



Source: Company financials





附錄





二零零九年第四季指引

美元\$	3Q2009 實際	4Q2009指引
銷售	US\$ 323.4 M	增加 2% 至 5%
經營開支	\$99 M	\$67 M to \$72 M 不包括外匯差價
資本開支	\$52.6 M	\$90 M - \$95 M
折舊及攤銷	\$198.9	Approx \$193 M

Source: Company financials





資產負債表撮要

資產負債表撮要		
(\$ 千美元)	截至以下日期三個月止	
	2009年9月30日	2009年6月30日
現金及現金等價物	453,285	435,613
流動資產	886,403	824,575
資產合計	3,900,934	3,948,394
流動負債	848,404	790,447
負債合計	1,454,810	1,435,770
非控制權益	34,567	34,303
股東權益	2,478,322	2,478,322
總負債及股東權益合	3,900,934	3,948,394

Source: Company financials



營運報表撮要

營運報表撮要					
(單位為美金, 每股純益及營運開資除外)	3Q09	2Q09	按季	3Q08	按年
銷售額	323,356	267,422	20.9%	375,945	(14.0%)
毛利	2,654	(12,897)	-	27,224	(90.3%)
經營費用	99,184	81,606	21.5%	40,451	145.2%
經營收入 (虧損)	(96,530)	(94,503)	(2.1%)	(13,227)	629.8%
純利 (虧損)	(69,081)	(97,907)	(29.4%)	(33,384)	106.9%
每股純利 (虧損) (\$美元, 已攤薄)	(0.16)	(0.22)	-	(0.08)	-
付運晶圓 (8吋) (1)	429,843	341,261	26.0%	431,660	(0.4%)
使用率	87.3%	75.4%	-	90.5%	-
平均售價	323,356	267,422	20.9%	375,945	(14.0%)

(1) 包括銅接連件





現金流量表撮要

現金流量表撮要		
(\$ 千美元)	截至以下日期三個月止	
	2009年9月30日	2009年6月30日
淨虧損	(69,081)	(97,905)
經營活動所得現金淨額	72,954	43,198
投資活動所耗現金淨額	(64,555)	(27,353)
融資活動所得(所耗)現金淨額	9,380	(82,191)
現金及現金等價物增加(減少)淨額	17,672	(66,403)
現金及現金等價物－期間開始	435,613	502,016
現金及現金等價物－期間結束	453,285	435,613

Source: Company financials





SEHK: 981

NYSE: SMI

www.smics.com
電郵: IR@smics.com